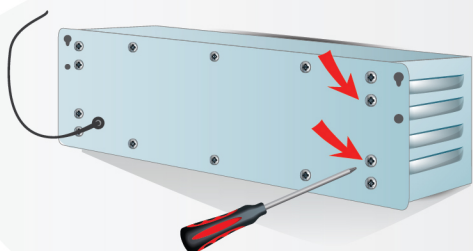
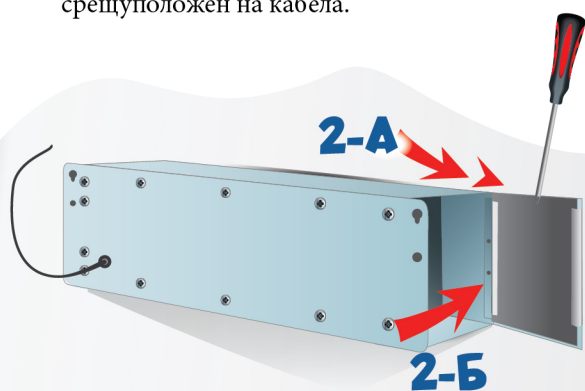



## Как да почистим филтъра?



1. Развийте двата средни болта, които се намират в края на уреда, срещуположен на кабела.



2. Отворете капака на страни и след това освободете от щифтовете.



3. Избутайте филтъра нагоре. Почистете, и след това го поставете отново на мястото му. Препоръчително е филтъра да се почиства един път месечно.

■ Препоръка за максимална продължителност на работа на UV-C облъчвател Andromeda Air: Почиствайте редовно от прах и наслоявания решетките, през които преминава въздуха. Почистването става САМО отвън със суха кърпа или прахосмукачка. *Пазете от вода и други течности и не запушвайте отворите на въздуховодите.*

■ Уреда за дезинфекция на въздух е снабден с вентилатори с висок дебит, които осигуряват циркулация на въздуха преминаващ през устройството, в което са вградени UV-C бактериацидни източници. UV-C лъчението уврежда ДНК и РНК структурата на всички микроорганизми, вируси, бактерии и плесени като ги унищожава за много кратко време. **Той е напълно безопасен за употреба в присъствие на хора, домашни любимци и растения.**

**ИНДЪСТРИАЛ ЛАЙТИНГ ЕООД**

ул. "Кремиковско шосе" № 15, 1839 София, България

тел: +359 2 945 4212, факс: +359 2 945 4145, e-mail: office@industrialighting.eu

**[www.industrialighting.eu](http://www.industrialighting.eu)**